






- 


Početna
- 

Praćeni subjekti
- 

Napredna pretraga
- 


Pretraga EOJN
- 


Pravni propisi
- 

Poduzetnici
- 


Financijski
- 


Proračunski
- 

Neprofitni
- 

Insolventni
- 

Makro analize
- 

Mezo analize
- 

Ino izvještaji
- 

Moj račun

STJEPAN INTERIJERI j.d.o.o.

Puni naziv: STJEPAN INTERIJERI j.d.o.o. za graditeljstvo i usluge

- 

Prati
- 

Usporedi
- 

Kratka analiza
- 

Duga analiza
- 

BON-1
- 

BONPLUS
- 

Subjekti na istoj adresi

Adresa: Kolodvorska 48, 10450 Jastrebarsko ⓘ

Djelatnost: 4333 - Postavljanje podnih i zidnih obloga ⓘ

ESA sektor: S.11002 - Nacionalna privatna nefinancijska društva

Vlasništvo: Privatno od osnivanja

Telefon: 0977067209

E-pošta: stjepansostaric05@gmail.com

E-pošta (Sudski registar): stjepansostaric05@gmail.com

Web: -

Ovlaštene osobe: Stjepan Šoštaric

Vrsta subjekta: Poduzetnik

Tip subjekta: Jednostavno društvo s ograničenom odgovornošću

Fina e-Račun: Ne

OIB: 36820193558

MB: 05076242

Registarski broj: 081234328

EUID: HRSR.081234328

Godina osnivanja: 2019.

Veličina: Mikro ⓘ

Broj zaposlenih: 1

Obveznik javne nabave: Ne ⓘ

Status: Aktivan


Porezni dug: Ne ⓘ

Neisplatitelj plaća: Ne ⓘ



Prikaži na karti

Sažetak	Financijski izvještaj	Poslovni pokazatelji	Kontakti i aktualno	Povezane osobe
Kronologija	Zemljišne knjige			

Kreditni rejting	8.1.2024.	Blokade	8.1.2024.
<div>D1</div> <div>Poduzetnici u blokadi više od 90 dana ili bili u blokadi više od 90 dana u periodu od 6 mjeseci prije trenutka izračuna kreditnog rejtinga</div> <div>> Više informacija</div>		<div>✓</div> <div>Nije u blokadi</div> <div>> Više informacija</div>	<div></div> <div>Trenutno stanje</div>

Na datum 8.1.2024.	
Računi	1
Založna prava	-
Provedbe ovrha	-
Povijest blokada	

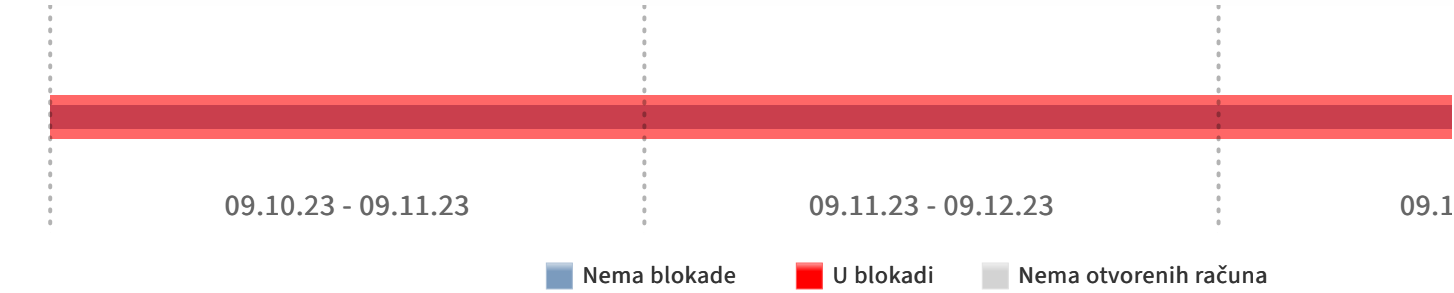
Početak *	Kraj	Broj dana
26.4.2023.	5.1.2024.	254
11.11.2022.	29.12.2022.	48
9.2.2022.	13.4.2022.	63

povijest blokada od 01.01.2011. godine. U paketima niže razine (START i EXPERT) prikazuju se dani blokade unutar promatranog razdoblja od 180 ili 365 dana, a početak prikaza odnosi se na početak promatranog razdoblja.

Vremensko razdoblje

90 dana

▼



Prihod

2022

+ 235,02 % ⓘ

€ 53.372
Ukupni prihodi

> Više informacija

Dobit/gubitak razdoblja

2022

+ 565,82 % ⓘ

€ 9.885
Dobit/gubitak razdoblja

> Više informacija

Kreditni limit

8.1.2024.

€ 0 ⓘ
godišnji kreditni limit

€ 0 ⓘ
kvartalni kreditni limit po vjerovniku

* Metodologiju izračuna možete preuzeti [ovdje](#).

> Više informacija

Zaposlenost i plaće

2022

1 0,00 % ⓘ
Broj zaposlenih

€ 630 + 3,15 % ⓘ
Prosječna mjesečna plaća ⓘ

> Više informacija

Ukupna aktiva

2022

+ 108,30 % ⓘ

€ 60.028
Ukupna aktiva

> Više informacija

Kapital i rezerve

2022

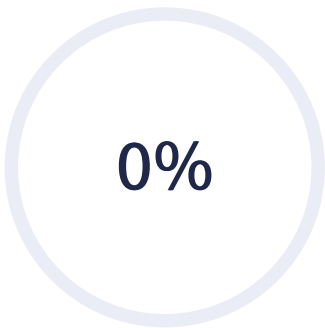
+ 62,58 % ⓘ

€ 25.680
Kapital i rezerve

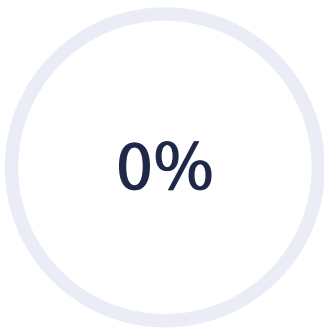
> Više informacija

Udjel i rang u području djelatnosti

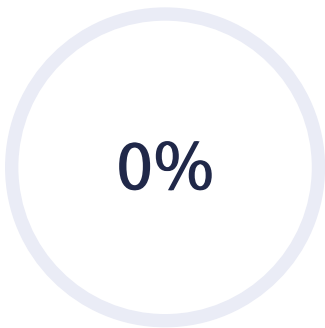
2022



po prihodu



po dobiti




po zaposlenicima

9.930 od ukupno 20.876 ⓘ 10.062

> Više informacija

Usporedba s područjem djelatnosti2022



Pregled poslovanja2022

Resetiraj pregled poslovanjaUredi pregled poslovanja

PretražiPreuzmi

Opis	2018	2019	2020	2021	2022	
UKUPNO AKTIVA	-	€ 12.186	€ 19.066	€ 28.818	€ 60.028	▼
KAPITAL I REZERVE	-	€ 3.658	€ 14.311	€ 15.795	€ 25.680	▼
UKUPNI PRIHODI	-	€ 33.372	€ 28.642	€ 15.931	€ 53.372	▼
DOBIT ILI GUBITAK RAZDOBLJA	-	€ 3.657	€ 10.652	€ 1.485	€ 9.885	▼
Prihodi od prodaje u inozemstvu	-	-	-	-	-	▼
Uvoz (uključuje i stjecanje) u razdoblju	-	-	-	-	-	▼
Broj zaposlenih prema satima rada	-	1	1	1	1	▼
Koeficijent tekuće likvidnosti	-	○ 2,41	○ 3,59	○ 1,56	○ 1,62	▼
Koeficijent financijske stabilnosti	-	○ 0,25	○ 0,14	○ 0,54	○ 0,17	▼
Koeficijent zaduženosti	-	○ 0,70	○ 0,25	○ 0,45	○ 0,57	▼
Koeficijent vlastitog financiranja	-	○ 0,30	○ 0,75	○ 0,55	○ 0,43	▼
Koeficijent obrtaja ukupne imovine	-	○ 2,74	○ 1,50	○ 0,55	○ 0,89	▼
Koeficijent obrtaja kratkotrajne imovine	-	○ 3,28	○ 1,68	○ 0,79	○ 0,96	▼
Ekonomičnost ukupnog poslovanja	-	○ 114,22 %	○ 165,63 %	○ 110,28 %	○ 124,93 %	▼

Opis	2018	2019	2020	2021	2022	
Rentabilnost ukupne imovine - neto (ROA)	-	<div><div></div>30,01 %</div>	<div><div></div>55,87 %</div>	<div><div></div>5,15 %</div>	<div><div></div>16,47 %</div>	<div><div></div></div>
EBIT	-	€ 4.155	€ 11.371	€ 1.681	€ 10.735	<div><div></div></div>
EBITDA	-	€ 5.355	€ 11.371	€ 1.681	€ 15.010	<div><div></div></div>
Novostvorena vrijednost	-	€ 17.054	€ 26.233	€ 12.557	€ 26.427	<div><div></div></div>